




Ukeplan for 3.trinn for uke 19



Timeplan

Mandag	08.30-09.15 Norsk/Engelsk Ukens sang Dagen i dag Dele ut lekser	09.30-11.00 Gruppe 1: Stasjoner/Fysak Gruppe 2 Fysak/Stasjoner 	11.30-13.00 KRLE: Buddhismen Ritualer Matte: Campus 36.3 Måle større lengder
Tirsdag	08.30-09.15 Norsk: Lesekvart Dagen i dag 20-spørsmål Skriveøkt: Logg	09.30-11.00 Matematikk: Stasjoner Uteskole: Lage hull, og feste taket på fuglekassene. Starter med arbeidstegning på utseende. På skoleplana	11.30-13.00 Matematikk: Multi s. 88-89 Musikk: 17. mai
Onsdag	08.30-09.15 Norsk: Ukens sang Dagen i dag Vi gjør oss klar for uteskole	09.30-13.00 Uteskole Sted: Mattegrublis Tema: Vuggabua 	
Torsdag Foreldredugnad	08.30-09.15 Norsk/Engelsk: Ukens sang Dagen i dag 5 om dagen	09.30-11.00 Norsk: Stasjoner	11.30-13.00 Norsk Fly som en fugl
Fredag	08.30-09.15 Norsk/Engelsk: Gruppe 1: Norsk/Engelsk: Dagen i dag Levere lekser Oppgaver/stasjoner Gruppe 2: Svømming	09.30-11.00 Matematikk/Norsk: Gruppe 1: Svømming Gruppe 2: Norsk/Engelsk: Dagen i dag Levere lekser Oppgaver/stasjoner	11.30 – 13.00 K&H: Fortsett med vårbildet vårt, inspirert av Vasalij Kandinskij



Ukens begrep	Ringmerket Regnskog Fuglekasse hul trestamme
Ukens øveord	Fuglekasse flyr flokk hule vinger

Ukas mål

Norsk	Jeg kan lese leseleksen og gjenfortelle den til en voksen.
	Jeg kan svare på spørsmålene som kommer etter teksten med hele setninger.
	Jeg kan vurdere finskriftleksen og tegne hjerte/sirkel på ordet jeg mener er finest skrevet.
Matte	Jeg kan måle hvor lang pulten min er med linjal.
	Jeg kan måle hvor bred døra til klasserommet er med linjal eller målebånd.
Sosiale mål/ Månedens verdi	Jeg kan ta ansvar for egne handlinger. Det er mitt ansvar å følge klassens og skolens regler og holde orden i sakene mine.

Lekseplan

Til tirsdag	Matte: Ukelekse	Hele uka: Les og øv på begrepsarket.	Norsk: Les teksten om <i>Trekkfugler</i> i leksepermen:
Til onsdag	Matte: Ukelekse	Uteskole: Enkel matpakke, klær etter vær, sitteunderlag.	Ta et superblick på teksten: overskrift, ord å lære, snakkebobler, bildetekst og faktaboks.
Til torsdag	Matte: Ukelekse	Lærebrettet: Les og vis frem det du har skrevet om uteskole i dag. Legg lærebrett tilbake i sekken. Svømming: Badetøy, hårstrikk, svømmebriller, håndkle, såpe, rene sokker og undertøy	Les først teksten stille, før du leser den høyt for en voksen. Svar på spørsmålene og bruk hele setninger.
Til fredag	Matte: Ukelekse	Engelsk: Les teksten høyt sammen med en voksen. Oversett teksten til norsk	Finskriftlekse: <ul style="list-style-type: none"> • Skrive med blyant. • Skrive fint, ikke fort. • Plassere bokstavene i riktig etasje. • Bruke viskelær og prøve på nytt om en bokstav blir «feil». Sette ring/hjerte rundt ordet jeg ble mest fornøyd med.

		Sett strek under 3 ord du synes er vanskelig å lese eller si.	Les om det er en tilbakemelding på det du skrev uken før.
--	--	---	---

Beskjeder/info

Hei.

Leseleksen skal øves på hver dag. Vi bruker SALTO'S lure lesetips når vi leser. Vi starter med S som står for superblikk: les overskriften og se på bilder og bildetekst. Salto har noen lesetips som vi finner i navnet deres:

I finskrift skal elevene jobbe med skriftforming. **BOK:** Spør først oppå finskriftarket med en fargeblyant før teksten skrives inn i boken med en gråblyant. **ARK:** Viktig at når de skal skrive sammenhengende skal de ikke løfte på blyanten. Det kan være lurt å jobbe med finskriften over flere dager så det ikke blir mye på en gang 😊

S Superblikk
A Alt jeg vet
L Lesemåte
T Tenkestopp
O Oppsummering

Kontaktinfo

<p>Epost cecilie.bruland@kristiansund.kommune.no</p> <p>Benytt Appen Min skole for fravær og beskjeder. Mail benyttes for lengre beskjeder og info om elever.</p> <p>Bestilling av melk: https://www.skolelyst.no/</p>	<p>Allanengen skoles hjemmeside</p>	<p>Telefon sentralbord 71 57 55 50 Telefon SFO 911 08 182</p>
---	---	--

Ringmerket	Noen ganger kan du se fugler med et eller flere band på foten. Da er de ringmerket. På bandet kan det stå et nummer du kan skrive på en side på internett. Fargene forteller også noe. De forteller for eksempel hvilken fugl dette er.	
Regnskog	I den tropiske regnskogen er det varmt og fuktig hele året. Trærne her er høye, og de fleste planter og dyr i regnskogen finnes ikke nede på bakken, men lever i flere etasjer oppe i trekronene.	

<p>Fuglekasse</p>	<p>Fuglene kan lage reir av kvister, eller finne seg en hul trestamme. Vi kan bygge fuglekasse av planker, eller hule stammer som vi deler opp i biter og setter tak og bunn på.</p>	
<p>Hul trestamme</p>	<p>Vi kan se en naturlig åpning i treet som er en liten sprekk, et hull eller en liten åpning inn i stammen. Inne i treet kan det være et tomrom.</p> <p>Hul/hule betyr her at det er tomt i midten/innenfor.</p>	