



Ukeplan for 3.trinn for uke 21



Timeplan

Mandag	08.30-09.15 Norsk/Engelsk Ukens sang Dagen i dag Dele ut lekser Besøk av Ingeborg fra Normoria.	09.30-11.00 Besøk av helsesykepleier og fysioterapeut 	11.30-13.00 Matte: Kapittelprøve vekt og lengde
Tirsdag	08.30-09.15 Norsk: Lesekvart Dagen i dag Skriveøkt: Logg	09.30-11.00 Matematikk: Stasjoner Valgfag uteskole: Vi skal male fuglekassene, og bruke svipenn. Møtes utenfor heisen i 1. etasje med mat og drikke etter første friminutt.	11.30-13.00 Matematikk: Nytt tema: Multiplikasjon Hva er multiplikasjon Multi s 96-97 Musikk Ønskesang
Onsdag	08.30-09.15 Norsk: Ukens sang Dagen i dag Vi gjør oss klar for uteskole	09.30-13.00 Uteskole Sted: Skateparken Tema: 17. mai 	
Torsdag	08.30-09.15 Norsk/Engelsk: Ukens sang Dagen i dag 5 om dagen	09.30-11.00 Norsk: Stasjoner	11.30-13.00 Norsk Norges fugler
Fredag	08.30-09.15 Norsk/Engelsk: Gruppe 1: Norsk/Engelsk: Dagen i dag Levere lekser Oppgaver/stasjoner Gruppe 2: Svømming	09.30-11.00 Matematikk/Norsk: Gruppe 1: Svømming Gruppe 2: Norsk/Engelsk: Dagen i dag Levere lekser Oppgaver/stasjoner	11.30 – 13.00 K&H: Ferdigstille vårtreet ditt og fuglen til Norges fugler.

Ukens begrep	Gjentatt addisjon
Ukens øveord	Tog Flagg Nasjonaldag Sang Kjole

Ukas mål

Norsk	Jeg kan lese leseleksen og gjentelle den til en voksen.
	Jeg kan svare på spørsmålene som kommer etter teksten med hele setninger.
	Jeg kan
	Jeg kan vurdere finskriftleksen og tegne hjerte/sirkel på ordet jeg mener er finest skrevet.
Matte	Jeg vet hva gjentatt addisjon er
	Jeg kan bruke gjentatt addisjon i praktisk kontekst
Sosiale mål/ Månedens verdi	Månedens verdi:

Lekseplan

Til tirsdag	Matte: Ukelekse	Hele uka: Les og øv på begrepsarket.	Norsk: Les teksten i leksepermen: Les så teksten høyt. Svar på spørsmålene og bruk hele setninger. Finskriftlekse: <ul style="list-style-type: none"> • Skrive med blyant. • Skrive fint, ikke fort. • Plassere bokstavene i riktig etasje. • Bruke viskelær og prøve på nytt om en bokstav blir «feil». Sette ring/hjerte rundt ordet jeg ble mest fornøyd med. Les om det er en tilbakemelding på det du skrev uken før.
Til onsdag	Matte: Ukelekse	Uteskole: Enkel matpakke, klær etter vær, sitteunderlag.	
Til torsdag	Matte: Ukelekse	Lærebrettet: Les og vis frem det du har skrevet om uteskole i dag. Legg lærebrett tilbake i sekken. Svømming: Badetøy, hårstrikk, svømmebriller, håndkle, såpe, rene sokker og undertøy	
Til fredag	Matte: Ukelekse	Engelsk: Les teksten og svar på spørsmål.	

Beskjeder/info

Hei.


Leseleksen skal øves på hver dag. Vi bruker SALTO'S lure lesetips når vi leser. Vi starter med S som står for superblikk: les overskriften og se på bilder og bildetekst. Salto har noen lesetips som vi finner i navnet deres:

I finskrift skal elevene jobbe med skriftforming. **BOK:** Spør først oppå finskriftarket med en fargeblyant før teksten skrives inn i boken med en gråblyant. **ARK:** Viktig at når de skal skrive sammenhengende skal de ikke løfte på blyanten. Det kan være lurt å jobbe med finskriften over flere dager så det ikke blir mye på en gang 😊



Kontaktinfo

<p>Epost cecilie.bruland@kristiansund.kommune.no</p> <p>Benytt Appen Min skole for fravær og beskjeder. Mail benyttes for lengre beskjeder og info om elever.</p> <p>Bestilling av melk: https://www.skolelyst.no/</p>	<p>Allanengen skoles hjemmeside</p>	<p>Telefon sentralbord 71 57 55 50 Telefon SFO 911 08 182</p>
-------------------------------------------------------------------------------------------------------------------------------------------------------------------------------------------------------------------------------------------------------------------------------------------------------------------------------------	-----------------------------------------------------	---------------------------------------------------------------------------

<p>Gjentatt addisjon</p>	<p>Betyr at vi legger sammen det samme tallet flere ganger.</p> <p>For eksempel: $2 + 2 + 2 + 2$</p> <p>Her legger vi til tallet 2 fire ganger.</p> <p>Da kan vi også skrive det som: $4 \cdot 2 = 8$</p> <p>Vi kan tenke:</p> <ul style="list-style-type: none"> • 4 grupper med 2 • eller $2 + 2 + 2 + 2$ <p>Huskeregul: Gjentatt addisjon er når det samme tallet blir lagt sammen flere ganger.</p>	
--------------------------	----------------------------------------------------------------------------------------------------------------------------------------------------------------------------------------------------------------------------------------------------------------------------------------------------------------------------------------------------------------------------------------------------------------------------------------------------------------------	---------------------------------------------------------------------------------------